



ТЕРРИТОРИАЛЬНЫЙ ОРГАН  
ФЕДЕРАЛЬНОЙ СЛУЖБЫ  
ГОСУДАРСТВЕННОЙ СТАТИСТИКИ  
ПО НОВОСИБИРСКОЙ ОБЛАСТИ

# РЫНКИ ТОВАРОВ И УСЛУГ

в январе – июле 2024 года

02.09.2024

По данным оперативной статистической отчетности

# СОДЕРЖАНИЕ

Оборот розничной торговли	3
Оборот общественного питания	10
Объем платных услуг населению	13
Оборот оптовой торговли	16

1

Оборот розничной торговли

# ОБОРОТ РОЗНИЧНОЙ ТОРГОВЛИ

в январе – июле 2024 г.

НОВОСИБИРСКСТАТ

Период с начала года в % к соответствующему периоду предыдущего года

Все товары



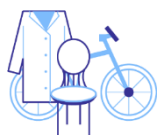
**609,0** млрд рублей

Продовольственные товары

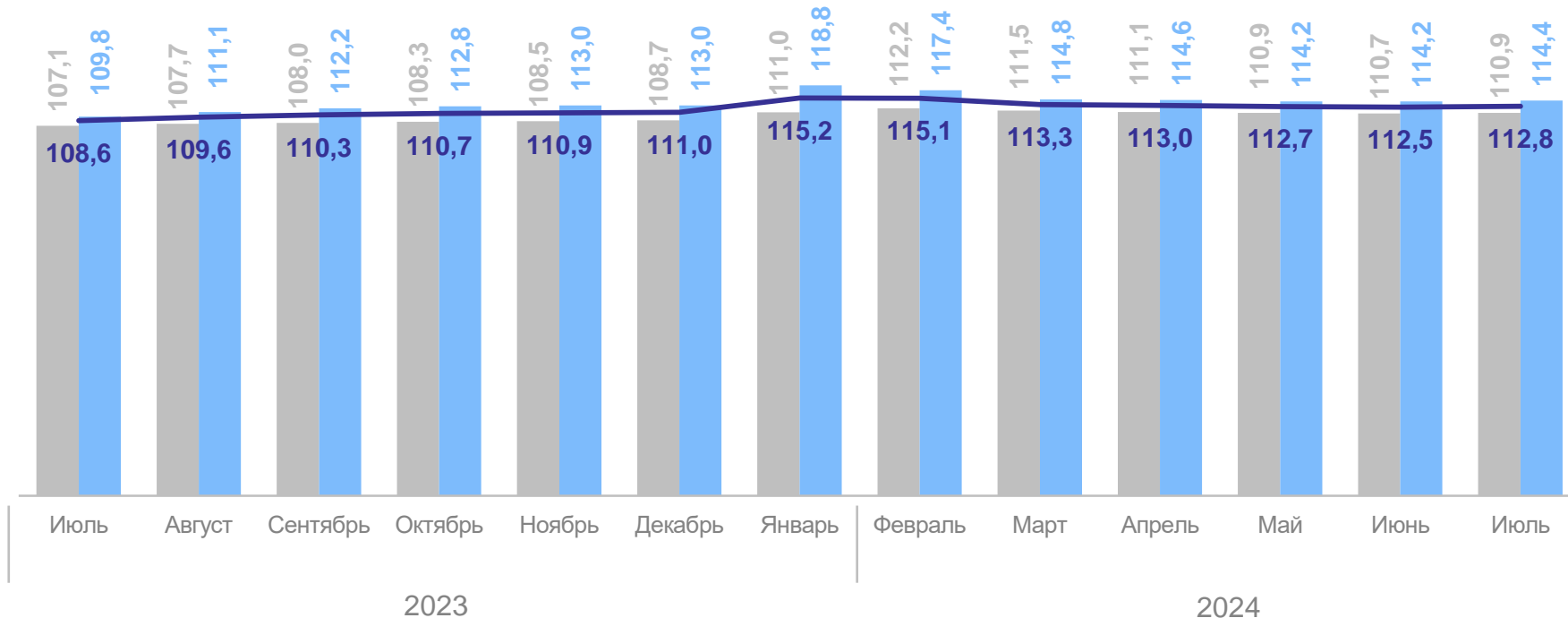


**276,6** млрд рублей

Непродовольственные товары



**332,4** млрд рублей



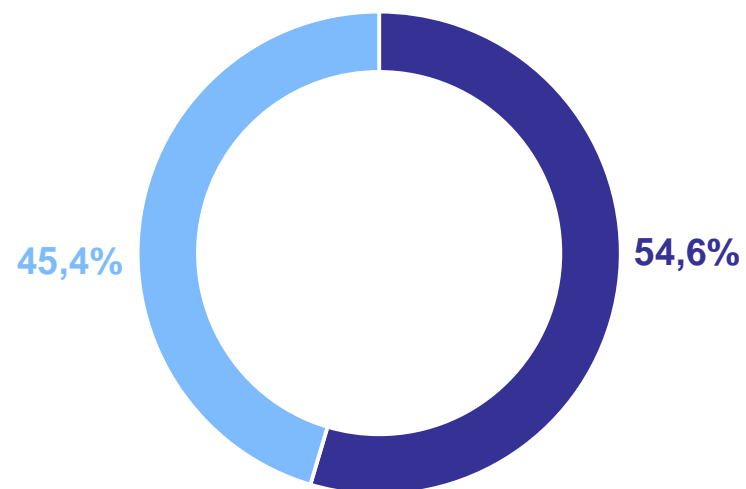
— Все товары    ● Продовольственные товары    ● Непродовольственные товары

# СТРУКТУРА ОБОРОТА РОЗНИЧНОЙ ТОРГОВЛИ

в январе – июле 2024 г.

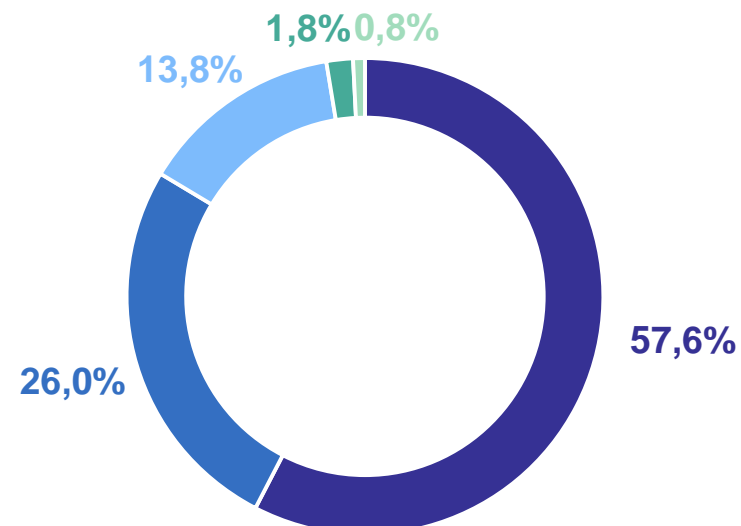
НОВОСИБИРСКСТАТ

По видам товаров



- Непродовольственные товары
- Продовольственные товары

По видам хозяйствующих субъектов



- Организации не относящиеся к субъектам малого и среднего предпринимательства
- Малые предприятия (включая микропредприятия)
- Индивидуальные предприниматели
- Субъекты среднего предпринимательства
- Розничные рынки и ярмарки

# ОБОРОТ РОЗНИЧНОЙ ТОРГОВЛИ

в июле 2024 г.

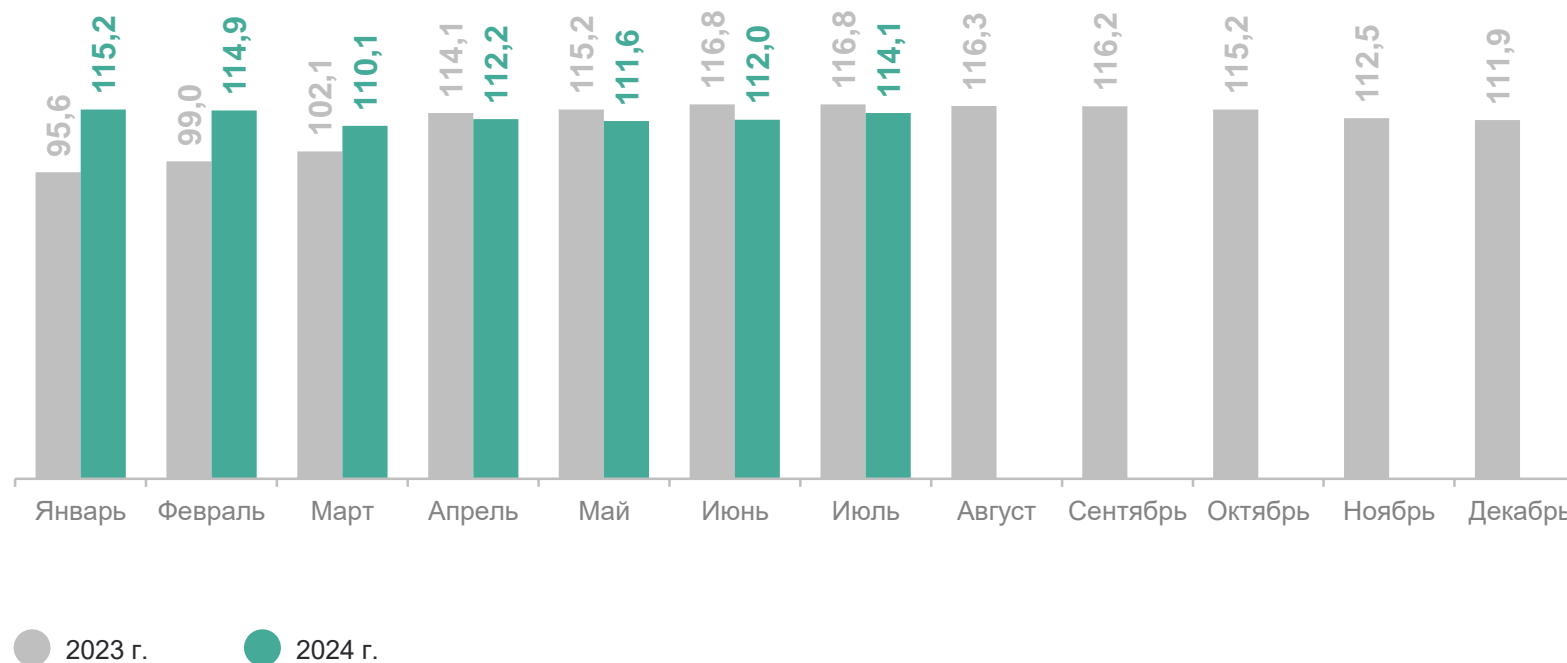
НОВОСИБИРСКСТАТ

В % к соответствующему месяцу предыдущего года

**93,8** млрд рублей

**102,6%** к предыдущему месяцу

**114,1%** к соответствующему месяцу предыдущего года



# ОБОРОТ РОЗНИЧНОЙ ТОРГОВЛИ ПИЩЕВЫМИ ПРОДУКТАМИ

в июле 2024 г.

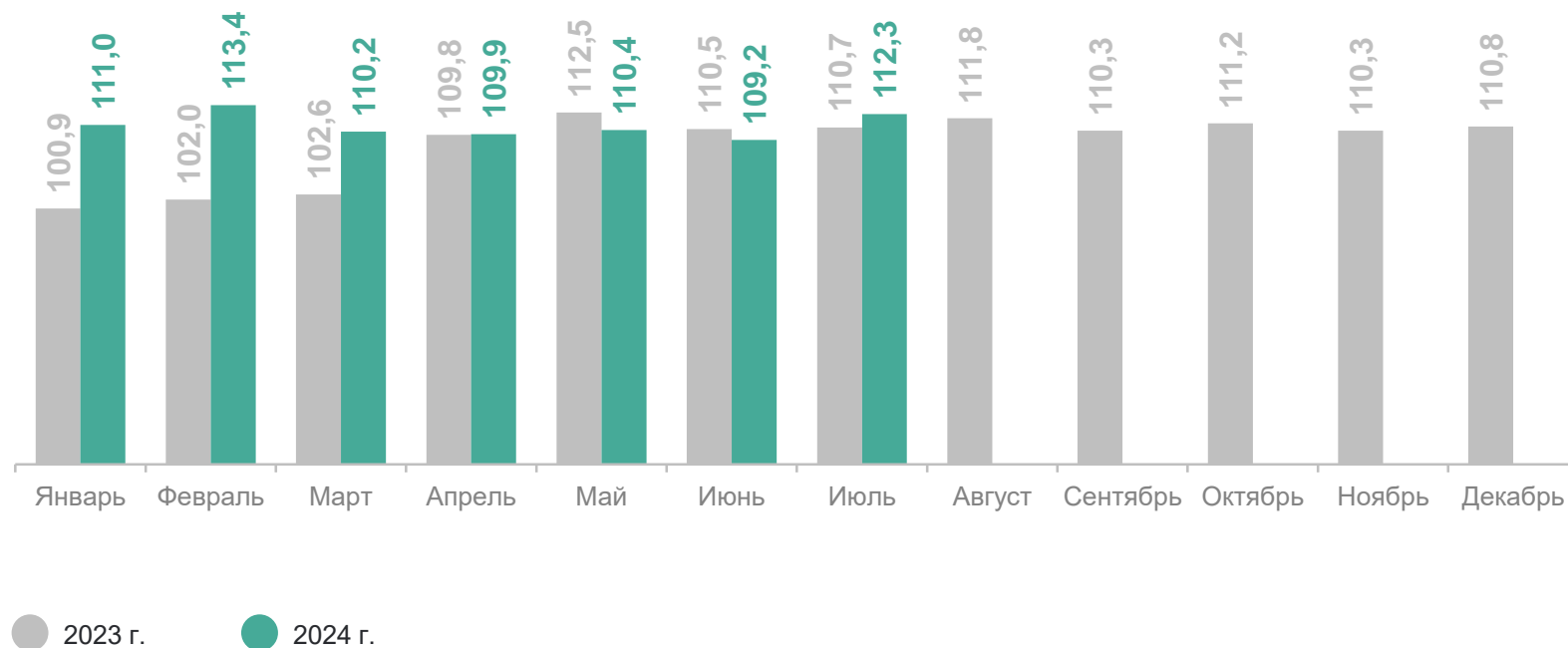
НОВОСИБИРСКСТАТ

В % к соответствующему месяцу предыдущего года

**41,5** млрд рублей

**101,3%** к предыдущему месяцу

**112,3%** к соответствующему месяцу предыдущего года



# ОБОРОТ РОЗНИЧНОЙ ТОРГОВЛИ НЕПРОДОВОЛЬСТВЕННЫМИ ТОВАРАМИ

в июле 2024 г.

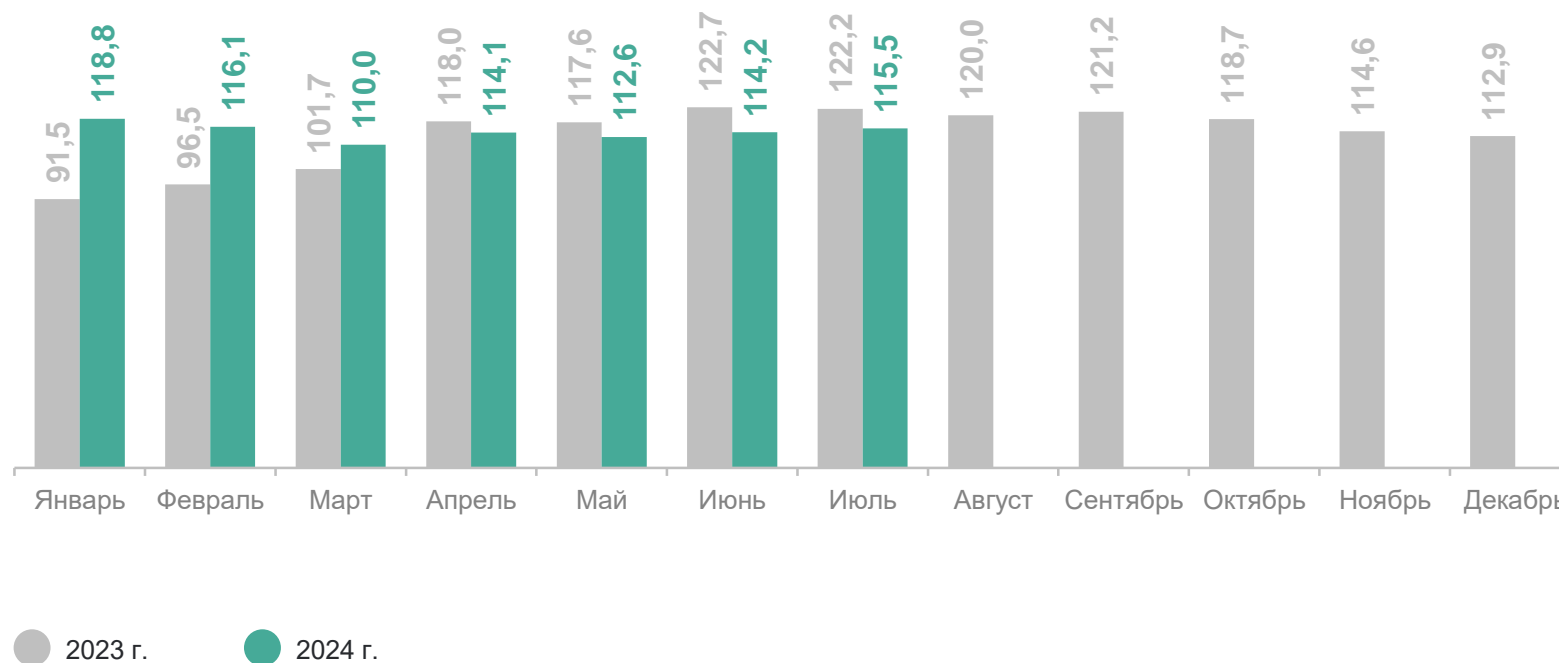
НОВОСИБИРСКСТАТ

В % к соответствующему месяцу предыдущего года

**52,4** млрд рублей

**103,7%** к предыдущему месяцу

**115,5%** к соответствующему месяцу предыдущего года





# ИЗМЕНЕНИЕ РОЗНИЧНОЙ ПРОДАЖИ ТОВАРОВ\*

июль 2024 г. в % к июню 2024 г.

НОВОСИБИРСКСТАТ

## Продуктов питания

Сахар	153,0	↑
Соль	121,4	↑
Консервы из мяса и мяса птицы	111,8	↑
Мясо животных	95,0	↓
Свежие овощи	75,7	↓

## Непродовольственных товаров

Холодильники и морозильники	135,3	↑
Автомобили легковые	129,1	↑
Бензины автомобильные	119,2	↑
Мужская, женская и детская одежда	91,6	↓
Обувь	90,6	↓

● Снижение    ● Рост

\* На слайде представлены товары с максимальными и минимальными значениями показателя.

# 2

## Оборот общественного питания

В январе – июле 2024 г.

**35,1** млрд рублей

**109,1%** к соответствующему периоду предыдущего года

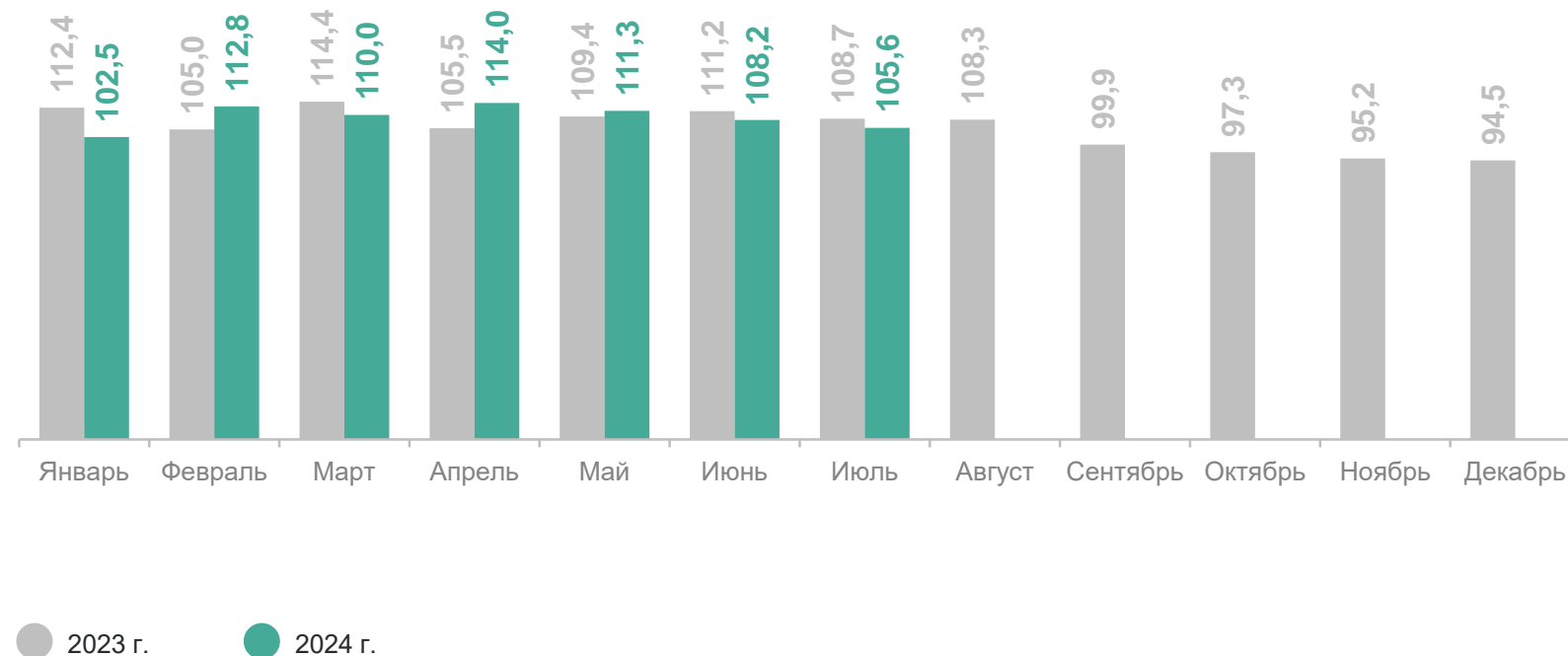
В июле 2024 г.

**5,1** млрд рублей

**97,8%** к предыдущему месяцу

**105,6%** к соответствующему месяцу предыдущего года

В % к соответствующему месяцу предыдущего года



# ОБОРОТ ОБЩЕСТВЕННОГО ПИТАНИЯ

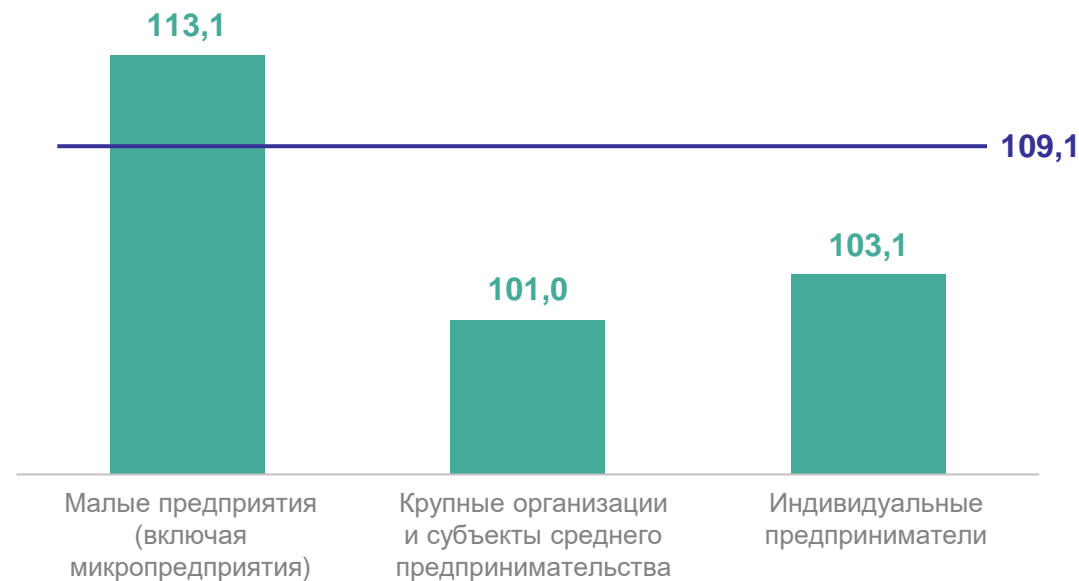
по формам проявления в январе – июле 2024 г.

В % к итогу



- Малые предприятия (включая микропредприятия)
- Крупные организации и субъекты среднего предпринимательства
- Индивидуальные предприниматели

В % к январю – июлю 2023 г.



- Индекс физического объема по формам проявления
- Индекс физического объема – всего

3

Объем платных услуг населению

В январе – июле 2024 г.

**187,7** млрд рублей

**105,7%** к соответствующему периоду предыдущего года

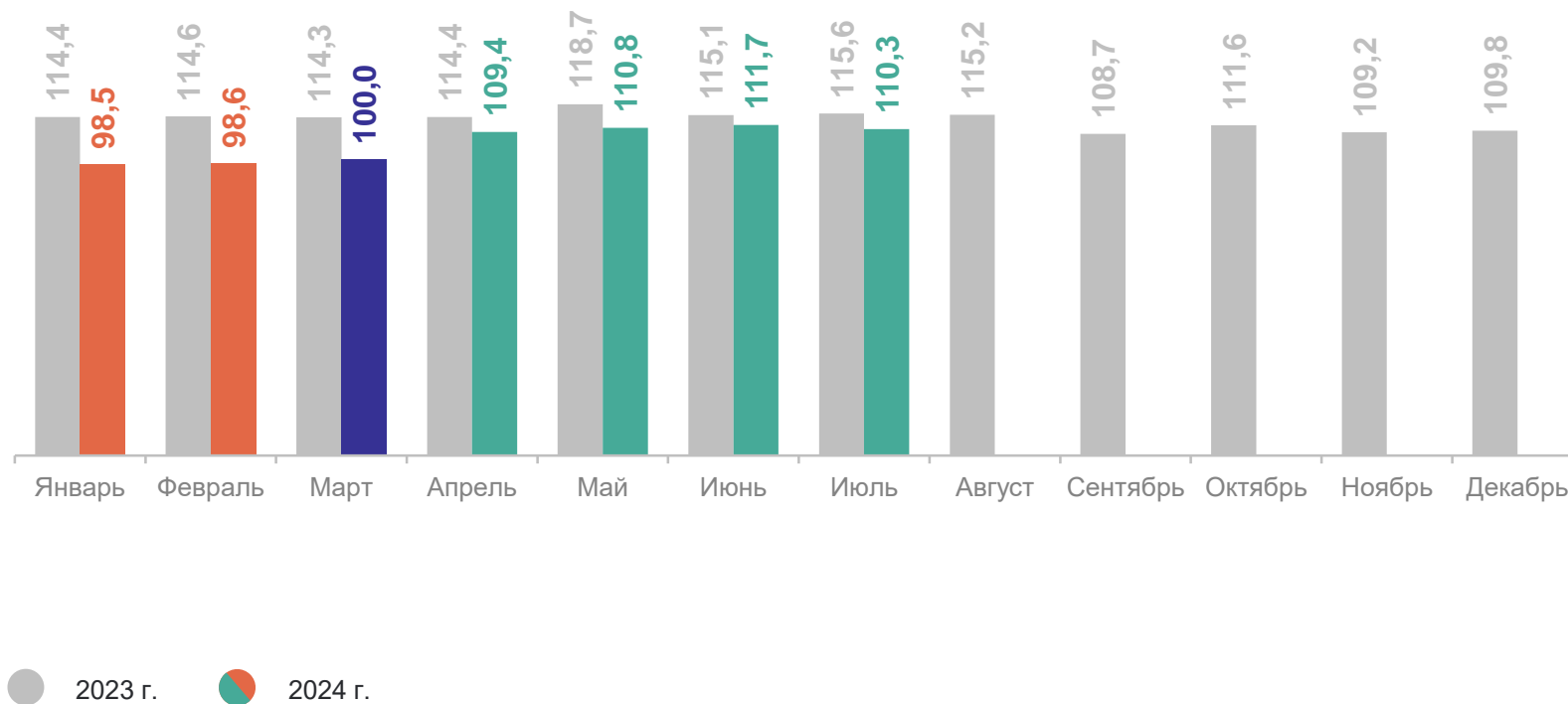
В июле 2024 г.

**29,4** млрд рублей

**98,2%** к предыдущему месяцу

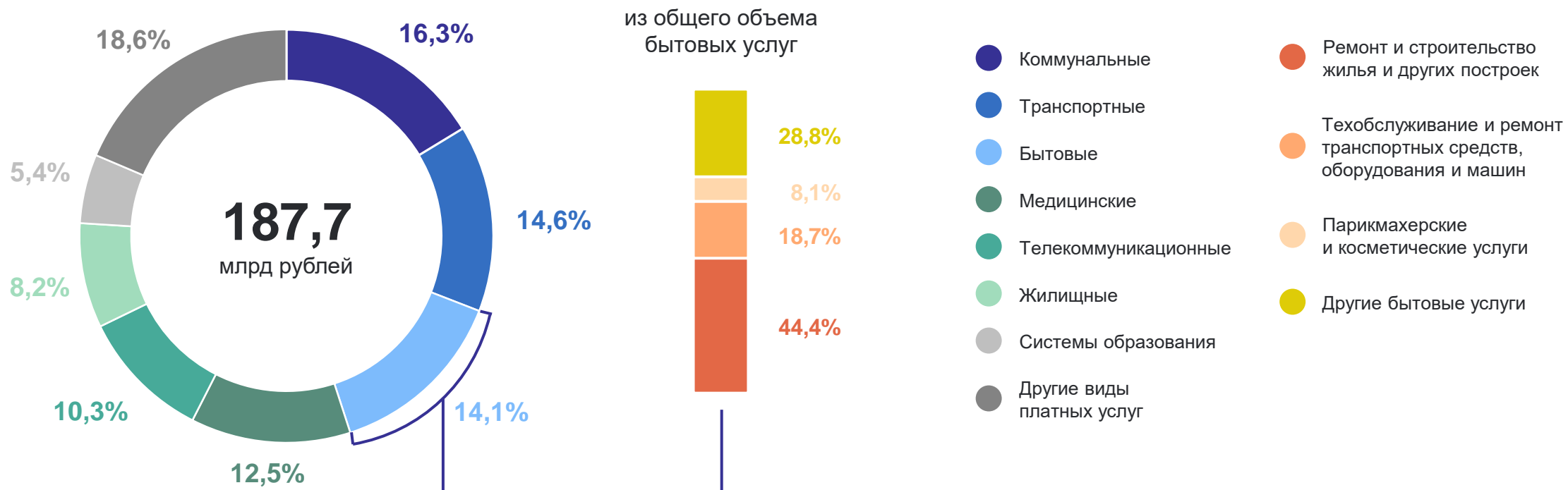
**110,3%** к соответствующему месяцу предыдущего года

В % к соответствующему месяцу предыдущего года



# СТРУКТУРА ПЛАТНЫХ УСЛУГ НАСЕЛЕНИЮ

в январе – июле 2024 г.



4

Оборот оптовой торговли



В январе – июле 2024 г.

**1 429,8** млрд рублей

**98,8%**

к соответствующему периоду предыдущего года

В июле 2024 г.

**230,6** млрд рублей

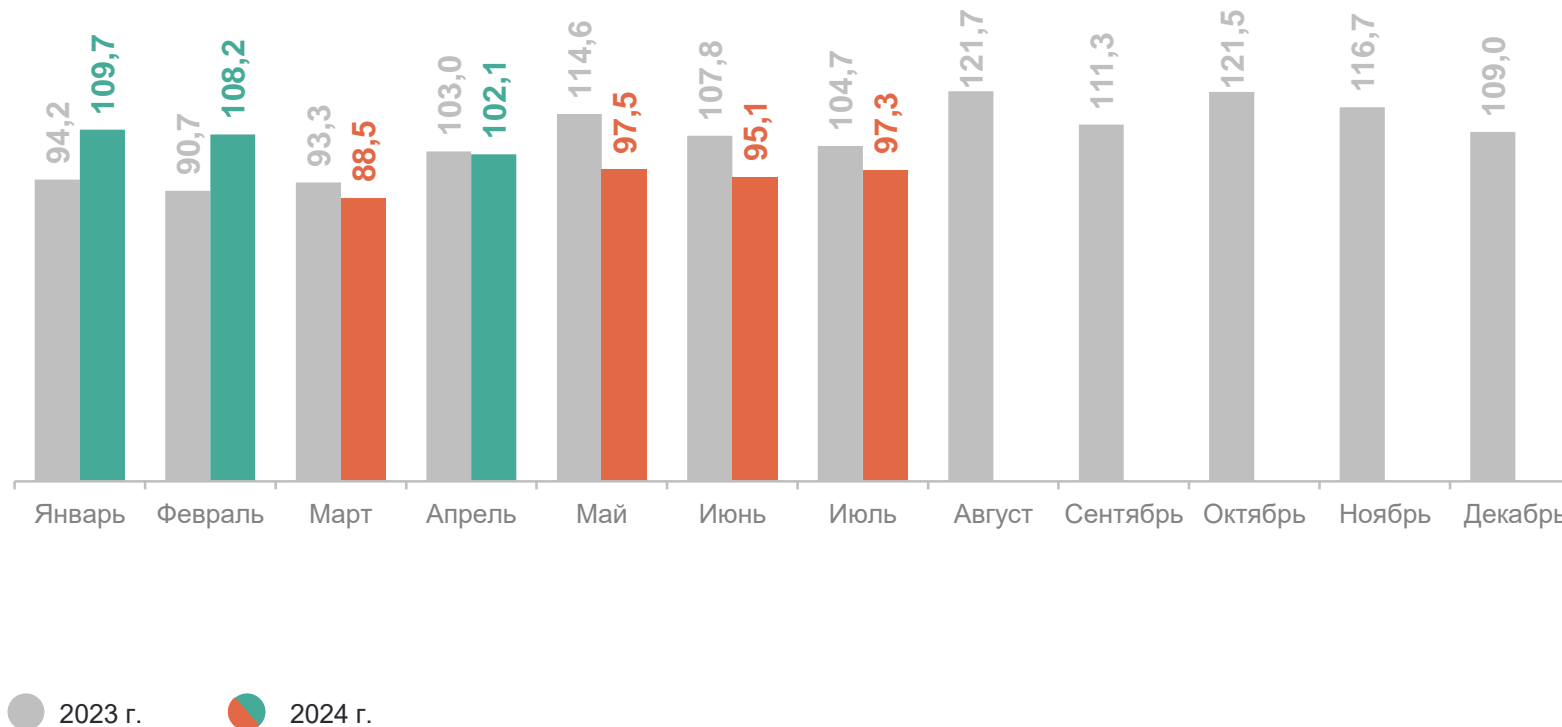
**106,9%**

к предыдущему месяцу

**97,3%**

к соответствующему месяцу предыдущего года

В % к соответствующему месяцу предыдущего года



# ОБОРОТ ОПТОВОЙ ТОРГОВЛИ ОРГАНИЗАЦИЙ ОПТОВОЙ ТОРГОВЛИ

НОВОСИБИРСКСТАТ

В январе – июле 2024 г.

**1 197,1** млрд рублей

**102,2%**

к соответствующему периоду предыдущего года

В июле 2024 г.

**189,6** млрд рублей

**106,3%**

к предыдущему месяцу

**99,3%**

к соответствующему месяцу предыдущего года

В % к соответствующему месяцу предыдущего года

